



Bestellung

Angebot

Yes, you can.®

Tel. 07562 700-99 · rehabservice@invacare.com

Preise in Euro
zzgl. gesetzlicher MwSt.

KÜSCHALL THE KSL CE

Starrrahmen-Rollstuhl
Benutzergewicht: **max. 100 kg**

Grundpreis: 4.288,00 €

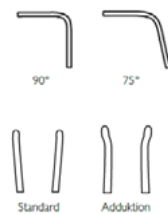
Kunden-Nr.: _____

Ansprechpartner: _____

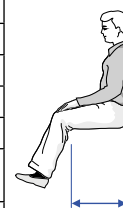
Kommission: _____

Bitte kreuzen Sie die gewünschten Optionen an - falls nicht, wird Standard geliefert Standard-Option Option ohne Aufpreis


Art.-Nr.	Gewicht des Patienten = kg	Beschreibung	€
DSA0085		KÜSCHALL THE KSL Standard-Konfiguration: • Aluminium-Rahmen 75° • Auswahl aus 6 Sitzbreiten (340 - 440 mm), 5 Sitztiefen (385 - 485 mm), 11 Rückenhöhen (270 - 420 mm), 9 Sitzhöhen vorn (450 - 530 mm), 9 Sitzhöhen hinten (400 - 480 mm) und 16 Unterschenkelängen (350 - 500 mm) • fester Rücken mit Standard-Rückenbezug, leicht gepolstert • ohne Schiebegriffe • Standard-Sitzbespannung • Fußbügel Aluminium mit Wadenband am Rahmen montiert • 24" Küschall Starec Hinterräder gekreuzt gespeicht mit Maxxis Lite Guard Hinterradbereifung und Greifreifen Edelstahl poliert • Standard-Bremse, Bremshebel gebogen • Reflektoren / Passive Beleuchtung, beigelegt	4.288,00
DSA0000		MyKüschall Sonderanfertigung - Bitte auswählen, wenn Sonder-Rahmenfarbe gewünscht ist (DSA4050); Bitte vollständig beschreiben, per Fax oder E-Mail	auf Anfrage
POSITIONIERUNGSPAKETE			
DSA0220		Positionierungspaket Libra/MX2: Invacare Matrix Libra Sitzkissen (DSA2720), Invacare Matrix MX2 Rücken (DSA2300-2315) und Bodypoint Positionierungsgurt Evoflex (DSA7810-7830). Bitte gewünschte Größe des Rückens und des Gurts weiter unten im Bestellformular auswählen. SB 360 mm nur möglich mit ST 400 und 425 mm, (NC: SB 340 mm, ST 385 mm)	Aufpreis setzt sich aus den einzelnen Optionenpreisen zusammen
RAHMEN			
DSA1000		Aluminium 75°	◆
DSA1010		Aluminium 75°, Adduktionsrahmen	133,00
DSA1020		Aluminium 90°	133,00
DSA1030		Aluminium 90°, Adduktionsrahmen (NC: 5"Vorderräder)	133,00
SITZKONFIGURATION			
SITZBREITE (SB) 340 - 440 mm			
DSA1315		340 mm (NC: Invacare Matrix MX2 Rücken, Invacare Matrix Sitzkissen)	<input type="radio"/>
DSA1320		360 mm (NC: Invacare Matrix ContourVisco NG Sitzkissen)	<input type="radio"/>
DSA1325		380 mm	<input type="radio"/>
DSA1330		400 mm	<input type="radio"/>
DSA1335		420 mm	<input type="radio"/>
DSA1340		440 mm	<input type="radio"/>
SITZTIEFE (ST) 385 - 485 mm			
DSA1430		385 mm (NC: Invacare Matrix Libra und Vi Sitzkissen, Bodypoint Positionierungsgurte)	<input type="radio"/>
DSA1440		410 mm	<input type="radio"/>
DSA1455		435 mm	<input type="radio"/>
DSA1470		460 mm	<input type="radio"/>
DSA1485		485 mm (NC: Invacare Matrix Flo-tech Lite Sitzkissen, Invacare Matrix ContourVisco NG Sitzkissen)	<input type="radio"/>
RÜCKENHÖHE (RH) 270 - 420 mm			
DSA1600		Bei einem Invacare Matrix Rücken ist die Rückenhöhe abhängig vom gewählten Positionierungsrücken - Bitte diese Option (DSA1600) auswählen, wenn ein Invacare Matrix Rücken oder ein Positionierungspaket gewählt wird.	<input type="radio"/>
DSA1605		270 mm	<input type="radio"/>
DSA1610		285 mm	<input type="radio"/>
DSA1615		300 mm	<input type="radio"/>
DSA1620		315 mm	<input type="radio"/>
DSA1625		330 mm	<input type="radio"/>



Sitzbreite gemessen am Rollstuhl von Außenkante Rahmen bis Außenkante Rahmen.



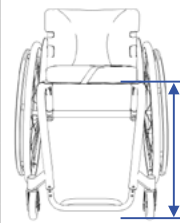
Sitztiefe gemessen von Rollstuhl-Rückenrohr; bis Vorderkannte Sitzbespannung.



Rückenhöhe gemessen von Rollstuhl Sitzrahmen bis Oberkannte Rückenbespannung.

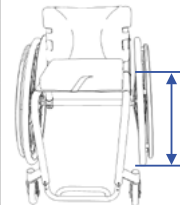
186 Bitte beachten Sie, dass alle in diesem Anpassbogen abgefragten Abmessungen exakt anzugeben sind. Nachträgliche Anpassungen können konfigurationsabhängig zu weiterem Aufwand führen. Wir behalten uns eine Toleranz von +/- 10 mm für folgende Abmessungen vor: Sitzbreite, Rückenhöhe, Sitzhöhe vorn, Sitzhöhe hinten und Unterschenkelänge.

DSA1630	345 mm			<input type="radio"/>
DSA1635	360 mm			<input type="radio"/>
DSA1640	375 mm			<input type="radio"/>
DSA1645	390 mm			<input type="radio"/>
DSA1650	405 mm			<input type="radio"/>
DSA1655	420 mm			<input type="radio"/>



Sitzhöhe vorne gemessen von Oberkante Sitzrohr vorne bis Boden.

SITZHÖHE VORN (SHv) 450 - 530 mm				
DSA1740	450 mm (NC: 25" Hinterräder)			<input type="radio"/>
DSA1745	460 mm			<input type="radio"/>
DSA1750	470 mm			<input type="radio"/>
DSA1755	480 mm			<input type="radio"/>
DSA1760	490 mm			<input type="radio"/>
DSA1765	500 mm			<input type="radio"/>
DSA1770	510 mm			<input type="radio"/>
DSA1775	520 mm			<input type="radio"/>
DSA1780	530 mm (NC: 24" Hinterräder)			<input type="radio"/>

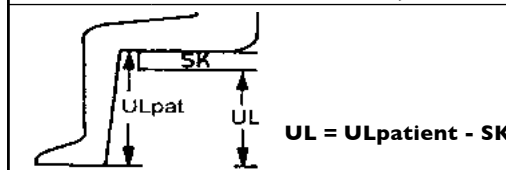


Sitzhöhe hinten gemessen von Rollstuhl Oberkante Sitzrohr hinten bis Boden.

SITZHÖHE HINTEN (SHh) 400 - 480 mm				
Mögliche Sitzhöhendifferenz zwischen SHv und SHh = 20 - 100 mm				
DSA1820	400 mm (NC: 25" Hinterräder)			<input type="radio"/>
DSA1825	410 mm			<input type="radio"/>
DSA1830	420 mm			<input type="radio"/>
DSA1835	430 mm			<input type="radio"/>
DSA1840	440 mm			<input type="radio"/>
DSA1845	450 mm			<input type="radio"/>
DSA1850	460 mm			<input type="radio"/>
DSA1855	470 mm			<input type="radio"/>
DSA1860	480 mm			<input type="radio"/>



UNTERSCHENKELLÄNGE (UL) 350 - 500 mm				
75° Rahmen: maximal SHv - 100 mm, minimal SHv - 30 mm				
90° Rahmen: maximal SHv - 80 mm, minimal SHv - 40 mm				



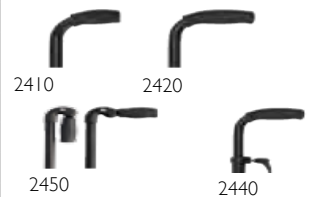
Bestimmung der Unterschenkelänge (UL):

- 1) Unterschenkelänge des Nutzers **ohne Sitzkissen** messen
- 2) Von der gemessenen Unterschenkelänge die Dicke des verwendeten Sitzkissens abziehen
- 3) Ergebnis als UL eintragen

DSA1930	350 mm			<input type="radio"/>
DSA1932	360 mm			<input type="radio"/>
DSA1934	370 mm			<input type="radio"/>
DSA1936	380 mm			<input type="radio"/>
DSA1938	390 mm			<input type="radio"/>
DSA1940	400 mm			<input type="radio"/>
DSA1942	410 mm			<input type="radio"/>
DSA1944	420 mm			<input type="radio"/>
DSA1946	430 mm			<input type="radio"/>
DSA1948	440 mm			<input type="radio"/>
DSA1950	450 mm			<input type="radio"/>
DSA1952	460 mm			<input type="radio"/>
DSA1954	470 mm			<input type="radio"/>
DSA1956	480 mm			<input type="radio"/>
DSA1958	490 mm			<input type="radio"/>
DSA1960	500 mm			<input type="radio"/>

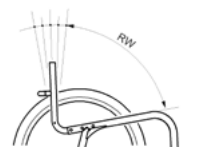


RÜCKEN				
RÜCKENAUSFÜHRUNG				
DSA2110	Fester Rücken in der gewählten Rahmenfarbe			◆
DSA2140	Abklappbarer Rücken, winkeleinstellbar, in gewählter Rahmenfarbe		256,00	



RÜCKENPOLSTERUNG				
DSA2200	Standard-Rückenbezug, leicht gepolstert			◆
DSA2220	Anpassrücken, gepolstert, einstellbar, Schwarz			○
DSA2230	Aero-Rücken, atmungsaktiv, einstellbar über Klettbander		174,00	
DSA2240	Ohne Rückenpolster (Bitte auswählen, wenn Invacare MatrX Rücken gewählt wird)			○

INVACARE MATRX RÜCKEN				
DSA2300	Invacare MatrX MX2, Höhe 150 mm, inkl. Schnellverschluss-Halterung		1.087,00	
DSA2305	Invacare MatrX MX2, Höhe 230 mm, inkl. Schnellverschluss-Halterung		1.087,00	
DSA2310	Invacare MatrX MX2, Höhe 305 mm, inkl. Schnellverschluss-Halterung		1.087,00	



DSA2315	Invacare Matrix MX2, Höhe 405 mm, inkl. Schnellverschluss-Halterung		1.087,00																																																																																																										
RÜCKENBREITE INVACARE MATRIX RÜCKEN (bitte nebenstehende Tabelle beachten)																																																																																																													
DSA2360	360 mm (empfohlen für eine Brustkorbbreite von 265 mm)		○																																																																																																										
DSA2362	380 mm (empfohlen für eine Brustkorbbreite von 290 mm)		○																																																																																																										
DSA2364	410 mm (empfohlen für eine Brustkorbbreite von 315 mm)		○																																																																																																										
DSA2366	430 mm (empfohlen für eine Brustkorbbreite von 340 mm)		○																																																																																																										
DSA2368	460 mm (empfohlen für eine Brustkorbbreite von 370 mm)		○																																																																																																										
SCHIEBEGRIFFE																																																																																																													
DSA2400	Ohne Schiebegriffe		◆																																																																																																										
DSA2410	Standard-Schiebegriffe fest, kurz		○																																																																																																										
DSA2420	Standard-Schiebegriffe fest, lang		○																																																																																																										
DSA2440	Schiebegriffe höhenverstellbar, integriert (nur mit Invacare Matrix Rücken)		215,00																																																																																																										
DSA2450	Schiebegriffe abklappbar		164,00																																																																																																										
RÜCKENWINKEL (RW)																																																																																																													
DSA2500	RW 74°		○																																																																																																										
DSA2520	RW 78°		○																																																																																																										
DSA2540	RW 82°		○																																																																																																										
DSA2560	RW 86°		○																																																																																																										
DSA2580	RW 90°		○																																																																																																										
SITZ																																																																																																													
SITZBESPANNUNG																																																																																																													
DSA2600	Standard-Sitzbespannung		◆																																																																																																										
SITZKISSEN																																																																																																													
DSA2700	Standard-Sitzkissen 60 mm (Standard-Schaum + Visco-Schaum)		92,00																																																																																																										
DSA2710	Invacare Matrix Flo-tech Lite Sitzkissen		139,00																																																																																																										
DSA2720	Invacare Matrix Libra Sitzkissen, Höhe 89 mm (Bitte nachstehende Tabelle beachten)		698,00																																																																																																										
DSA2730	Invacare Matrix Vi Sitzkissen, Höhe 82,5 mm (Bitte nachstehende Tabelle beachten, Lieferzeit verlängert sich um ca. 5 Arbeitstage)		698,00																																																																																																										
DSA2748	Invacare Matrix Contour Visco NG Sitzkissen		349,00																																																																																																										
<table border="1"> <thead> <tr> <th colspan="6">Invacare® Matrix® Libra, mögliche SB-ST-Kombinationen</th> </tr> <tr> <th rowspan="2">Sitzbreite in mm</th> <th colspan="5">Sitztiefe in mm</th> </tr> <tr> <th>385</th> <th>410</th> <th>435</th> <th>460</th> <th>485</th> </tr> </thead> <tbody> <tr> <td>340</td> <td>X</td> <td>X</td> <td>X</td> <td>X</td> <td>X</td> </tr> <tr> <td>360</td> <td>X</td> <td>✓</td> <td>✓</td> <td>X</td> <td>X</td> </tr> <tr> <td>380</td> <td>X</td> <td>✓</td> <td>✓</td> <td>✓</td> <td>✓</td> </tr> <tr> <td>400</td> <td>X</td> <td>✓</td> <td>✓</td> <td>✓</td> <td>✓</td> </tr> <tr> <td>420</td> <td>X</td> <td>✓</td> <td>✓</td> <td>✓</td> <td>✓</td> </tr> <tr> <td>440</td> <td>X</td> <td>✓</td> <td>✓</td> <td>✓</td> <td>✓</td> </tr> </tbody> </table>		Invacare® Matrix® Libra, mögliche SB-ST-Kombinationen						Sitzbreite in mm	Sitztiefe in mm					385	410	435	460	485	340	X	X	X	X	X	360	X	✓	✓	X	X	380	X	✓	✓	✓	✓	400	X	✓	✓	✓	✓	420	X	✓	✓	✓	✓	440	X	✓	✓	✓	✓	<table border="1"> <thead> <tr> <th colspan="6">Invacare® Matrix® Vi, mögliche SB-ST-Kombinationen</th> </tr> <tr> <th rowspan="2">Sitzbreite in mm</th> <th colspan="5">Sitztiefe in mm</th> </tr> <tr> <th>385</th> <th>410</th> <th>435</th> <th>460</th> <th>485</th> </tr> </thead> <tbody> <tr> <td>340</td> <td>X</td> <td>X</td> <td>X</td> <td>X</td> <td>X</td> </tr> <tr> <td>360</td> <td>X</td> <td>✓</td> <td>✓</td> <td>X</td> <td>X</td> </tr> <tr> <td>380</td> <td>X</td> <td>✓</td> <td>✓</td> <td>✓</td> <td>✓</td> </tr> <tr> <td>400</td> <td>X</td> <td>✓</td> <td>✓</td> <td>✓</td> <td>✓</td> </tr> <tr> <td>420</td> <td>X</td> <td>✓</td> <td>✓</td> <td>✓</td> <td>✓</td> </tr> <tr> <td>440</td> <td>X</td> <td>✓</td> <td>✓</td> <td>✓</td> <td>✓</td> </tr> </tbody> </table>		Invacare® Matrix® Vi, mögliche SB-ST-Kombinationen						Sitzbreite in mm	Sitztiefe in mm					385	410	435	460	485	340	X	X	X	X	X	360	X	✓	✓	X	X	380	X	✓	✓	✓	✓	400	X	✓	✓	✓	✓	420	X	✓	✓	✓	✓	440	X	✓	✓	✓	✓
Invacare® Matrix® Libra, mögliche SB-ST-Kombinationen																																																																																																													
Sitzbreite in mm	Sitztiefe in mm																																																																																																												
	385	410	435	460	485																																																																																																								
340	X	X	X	X	X																																																																																																								
360	X	✓	✓	X	X																																																																																																								
380	X	✓	✓	✓	✓																																																																																																								
400	X	✓	✓	✓	✓																																																																																																								
420	X	✓	✓	✓	✓																																																																																																								
440	X	✓	✓	✓	✓																																																																																																								
Invacare® Matrix® Vi, mögliche SB-ST-Kombinationen																																																																																																													
Sitzbreite in mm	Sitztiefe in mm																																																																																																												
	385	410	435	460	485																																																																																																								
340	X	X	X	X	X																																																																																																								
360	X	✓	✓	X	X																																																																																																								
380	X	✓	✓	✓	✓																																																																																																								
400	X	✓	✓	✓	✓																																																																																																								
420	X	✓	✓	✓	✓																																																																																																								
440	X	✓	✓	✓	✓																																																																																																								
FUSSAUFLAGEN																																																																																																													
FUSSAUFLAGENART																																																																																																													
DSA3200	Fußbügel Aluminium hydro-geformt		◆																																																																																																										
DSA3210	Fußbügel Titan		256,00																																																																																																										
DSA3220	Fußplatte Carbon, winkeleinstellbar (NC: Fußauflagenabdeckung)		195,00																																																																																																										
FUSSAUFLAGENABDECKUNG																																																																																																													
DSA3290	Fußauflagenabdeckung		61,00																																																																																																										
WADENBAND																																																																																																													
DSA3300	montiert am Rahmen		◆																																																																																																										
DSA3305	montiert am Supporter		○																																																																																																										
SEITENTEILE																																																																																																													
KLEIDER- UND RADSPRITZSCHUTZ																																																																																																													
DSA3410	Carbon-Kleiderschutz, fest		102,00																																																																																																										
DSA3430	Carbon-Radspritzschutz, fest (NC: Performance-Bremse)		308,00																																																																																																										
FARBEN UND DESIGN																																																																																																													
RAHMENFARBE																																																																																																													
DSA4000	Tiefschwarz (RAL 9005)		○																																																																																																										
DSA4010	Anthrazitgrau (RAL 7016)		○																																																																																																										
DSA4020	Verkehrsweiß (RAL 9016), (NC: Design-Element in Hellgrau)		○																																																																																																										
DSA4030	Karminrot (RAL 3002)		○																																																																																																										
DSA4040	Verkehrsblau (RAL 5017)		○																																																																																																										
DSA4060	Knallgelb (RAL 1016) ¹⁾		256,00																																																																																																										
DSA4070	Atomic-Violett ¹⁾		256,00																																																																																																										
DSA4100	Schwarz-Glanz (RAL 9005) ¹⁾		256,00																																																																																																										
DSA4130	Silbergrau (RAL 9006) ¹⁾		256,00																																																																																																										
DSA4140	Royalblau ¹⁾		256,00																																																																																																										

Sitzbreite in mm	Auswahl Rückenbreite Invacare Matrix MX2				
	360	380	410	430	460
360	✓	✓	X	X	X
380	✓	✓	✓	X	X
400	X	✓	✓	X	X
420	X	X	✓	✓	X
440	X	X	X	✓	✓



DSA4150	Rubinrot (RAL 3003) ¹⁾		256,00
DSA4170	Dynamite-Orange ¹⁾		256,00
DSA4180	Waldgrün (RAL 6029) ¹⁾		256,00
DSA4050	Sonderlackierung gem. Kundenwunsch (Bitte gewünschten RAL-Ton angeben!)		514,00
1) Die Lieferzeit verlängert sich um 10 Tage			
STYLING			
DSA4190	Design-Element		133,00
DSA4195	Küschall Markenlogo		◆
FARBE DESIGN-ELEMENT			
DSA4200	Schwarz		○
DSA4210	Dunkelgrau		○
DSA4220	Hellgrau		○
DSA4230	Rot		○
DSA4240	Blau		○
DSA4250	Gold		○
FARBE KÜSCHALL MARKENLOGO			
DSA4300	Schwarz		○
DSA4310	Rot		○
VORDERRÄDER			
DSA5000	3" Skaterrad (24 mm breit)		○
DSA5050	4" Standard-Rad in Schwarz (29 mm breit)		○
DSA5100	4" Softroll Plus in Schwarz (29 mm breit)		○
DSA5150	4" Starec-Rad mit schwarzer Bereifung, Radnabe in Schwarz (24 mm breit)		92,00
DSA5200	4" FrogLeg Vorderräder mit schwarzer Bereifung, Radnabe in Schwarz (35 mm breit)		112,00
DSA5250	4" FrogLeg Vorderräder mit schwarzer Bereifung, Radnabe in Silber (35 mm breit)		112,00
DSA5300	5" Standard-Rad in Schwarz (31 mm breit)		○
DSA5350	5" Softroll Plus in Schwarz (31 mm breit)		○
DSA5400	5" Starec-Rad mit schwarzer Bereifung, Radnabe in Schwarz (24 mm breit)		92,00
DSA5450	5" FrogLeg Vorderräder mit schwarzer Bereifung, Radnabe in Schwarz (35 mm breit)		112,00
DSA5500	5" FrogLeg Vorderräder mit schwarzer Bereifung, Radnabe in Silber (35 mm breit)		112,00
HINTERRÄDER			
HINTERRADPOSITION / SCHWERPUNKTEINSTELLUNG (siehe nebenstehende Abbildung Abstand x)			
DSA6100	140 mm (Position 1), (sehr aktiv)		○
DSA6110	125 mm (Position 2)		○
DSA6120	110 mm (Position 3)		◆
DSA6130	95 mm (Position 4)		○
DSA6140	80 mm (Position 5), (weniger aktiv)		○
RADSTURZ CARBON-HINTERRADACHSE			
DSA6200	0°		○
DSA6210	3°		◆
DSA6220	6° (NC: Alber Anbau Kit)		○
TETRA-CLIP			
DSA6300	Tetra-Clip (NC: Spinerger LXX Hinterräder; Alber Anbau Kit)		92,00
HINTERRADGRÖSSE			
DSA6410	24"		◆
DSA6420	25"		○
HINTERRADAUSFÜHRUNG			
DSA6510	24" Küschall Starec Hinterrad, gekreuzt gespeicht, schwarze Nabe und schwarze Felge (NC: Maxxis Alpha Protect Bereifung)		◆
DSA6520	24", 25" High-Performance Hinterrad, farblose Starec-Nabe und Felge in Schwarz		308,00
DSA6550	24", 25" Spinerger LXX Hinterrad, Nabe, Felge und Speichen in Schwarz (NC: Maxxis Alpha Protect Bereifung, Hand- und Speichenschutz Schwarz)		535,00
HINTERRADBEREIFUNG			
DSA6600	24" Maxxis Lite Guard: Leichter Reifen mit klassischem Fischgrätenprofil und SilverShield Pannenschutz aus 0,45 mm Polyfasergewebe		◆
DSA6620	24", 25" Lenco Primo Sentinel: Pannensichere Bereifung mit 3 mm starken Pannenschutzgürtel und geringem Rollwiderstand		40,00
DSA6625	24" Maxxis Alpha Protect: Vielseitiger und strapazierfähiger Reifen mit Pannenschutz aus extraleichtem Polyfasergewebe		45,00
DSA6630	24" MBL Speedlite: sehr leichte Bereifung mit hohem Pannenschutz		50,00
GREIFREIFEN			
DSA6700	24" Supergripp, Abstand 30 mm (montierbar auf 40 mm)		256,00
DSA6710	24" Edelstahl poliert, Abstand 30 mm		◆
DSA6720	24", Titan, Abstand 30 mm (montierbar auf 40 mm)		215,00
DSA6740	24", 25" Carbolife "Gekko", Abstand 30 mm (montierbar auf 40 mm)		442,00
DSA6750	24", 25" Carbolife "Gekko S", Abstand 30 mm (montierbar auf 40 mm)		442,00



DSA6760	24" Carbolife "Curve L", Abstand 30 mm (montierbar auf 40 mm)		318,00
DSA6770	24" Carbolife "Quadro", Abstand 30 mm (montierbar auf 40 mm)		483,00
DSA6780	24", 25" Aluminium leicht, eloxiert, Abstand 30 mm (montierbar auf 40 mm)		○
DSA6790	24", 25" Aluminium leicht, Schwarz, pulverbeschichtet, Abstand 30 mm		129,00
HAND- UND SPEICHERSCHUTZ			
DSA6900	24" Transparent		143,00
DSA6910	24" Schwarz		191,00
ALBER ANBAU KIT			
DSA6950	E-Motion und Twion Adapterplatte (nur mit 24" Hinterrad, bei 3° Radsturz beträgt das max. Nutzergewicht 100 kg), inkl. Kippschutz der Firma ALBER		926,00
SICHERHEIT			
BREMSEN			
DSA7210	Standard-Bremse, Bremshebel gebogen		◆
DSA7230	Performance-Bremse (NC: Bodypoint Positionierungsgurte)		71,00
DSA7240	Aktiv-Bremse (nicht in Kombination mit ST 385 - 410 mm und Hinterradposition 1 (140 mm) oder Hinterradposition 2 (125 mm) und 25" Hinterräder)		71,00
DSA7250	Aktiv-Bremse, leicht		98,00
SICHERHEITZUBEHÖR (max. 2 Adaptionen (Kippschutz, Stockhalter, Transiträder) pro Seite)			
DSA7500	Kippschutz, wegschwenkbar, rechts		129,00
DSA7510	Kippschutz, wegschwenkbar, links		129,00
DSA7520	Kippschutz, wegschwenkbar, beidseitig (NC: Transiträder 3")		252,00
DSA7800	Positionierungsgurt mit Schnappverschluss		81,00
DSA7810	Bodypoint Positionierungsgurt Evoflex 2-Punkt, mit Druckknopf-Verschluss, Größe S (Benutzergewicht 25 - 50 kg)		180,00
DSA7820	Bodypoint Positionierungsgurt Evoflex 2-Punkt mit Rehab-Verschluss, Größe M (Benutzergewicht 50 - 75 kg)		180,00
DSA7830	Bodypoint Positionierungsgurt Evoflex 2-Punkt mit Rehab-Verschluss, Größe L (Benutzergewicht 75 - 100 kg)		180,00
DSA7900	Reflektoren / Passive Beleuchtung, montiert an den Speichen		○
DSA7910	Reflektoren / Passive Beleuchtung, beigelegt		◆
SONSTIGES ZUBEHÖR (max. 2 Adaptionen (Kippschutz, Stockhalter, Transiträder) pro Seite)			
DSA8010	Vorderrahmenschilder, Paar (abnehmbar, mit Klettverschluss)		61,00
DSA8500	Luftpumpe (NC: SB 340 mm)		10,00
DSA8550	Werkzeugsatz		10,00
DSA8650	Rädertasche für den Transport		77,00
DSA8800	Bodypoint Wadenband		123,00
DSA8850	Bodypoint Tasche		118,00
SERVICEPAUSCHALE			
I607806	Servicepauschale Erprobungsbegleitung durch Invacare-Mitarbeiter (nicht rabattfähig)		150,00



MYKÜSCHALL



Bitte beschreiben Sie auf dem „MY-Küschall“ Bestellblatt ausführlich Ihre individuellen Wünsche.

Senden Sie das komplett ausgefüllte Bestellformular bitte an: rehabservice@invacare.com